



































# REMONTÉES DE ZERMATT BERGBAHNEN AG

Nombre	Station de départ Place, m asl	Station de montagne Place, m asl	Diff. de niveau m	Longueur m	Capacité pers/h	m/s	Temps min	Année de construction	Manufacteur	Remarques
<b>2 funiculaires</b>										
	Zermatt, 1599	Sunnegga, 2288	689	1584	2550	12	3	2013	Garaventa	200 personne/train
	Leisee, 2245	Sunnegga, 2290	43	80	800	4	0.5	2008	Bartholet	Télécabine à 8 places
<b>6 téléphériques</b>										
	Blauherd, 2586	Rothorn, 3100	514	1009	1960	10	3.5	1996	Garaventa	Cabine à 150 personnes
	Gant, 2226	Hohtälli, 3283	1057	2705	1000	10	6.5	1998	Garaventa	Cabine à 125 personnes
	Hohtälli, 3280	Rote Nase, 3269	-11	686	520	9	2	1986	Von Roll	Cabine à 60 personnes
	Zermatt, 1640	Furi, 1865	225	1715	680	7	5.6	1964	Von Roll	Cabine à 80 personnes
	Furi, 1867	Trockener Steg, 2929	1062	3517	800	10	7.5	1982	Von Roll	Cabine à 125 personnes
	Trockener Steg, 2929	Kl. Matterhorn, 3820	891	3672	600	10	8.2	1979	Von Roll	Cabine à 100 personnes

9 télécablines et télécombi	Station de départ Lieu, m d'altitude	Station de montagne Lieu, m d'altitude	Diff. de niveau m	Longueur m	Capacité pers/h	m/s	Temps min	Année de construction	Manufacteur	Remarques
	Trockener Steg, 2923	Kl. Matterhorn, 3821	898	3787	2000	7.5	9	2018	LEITNER	Télécabine à 28 places
	Tuftern, 2135	Tufternkumme, 2660	525	1345	1500	6	4.7	2020	Garaventa	Télécabine à 10 places
	Tufternkumme, 2660	Rothorn, 3100	440	1853	1500	6	6.1	2020	Garaventa	Télécabine à 10 places
	Sunnegga, 2292	Blauherd, 2569	277	1221	2200	5	7	2005	Garaventa	Télécabine à 8 places / Télesiège à 6 places
	Zermatt, 1638	Furi, 1871	233	1635	2800	6	4.5	2002	Doppelmayr	Télécabine à 8 places
	Furi, 1871	Schwarzsee, 2592	721	2192	2800	6	6.8	2002	Doppelmayr	Télécabine à 8 places
	Schwarzsee, 2592	Furgg, 2445	147	530	2800	6	2	2009	Garaventa	Télécabine à 8 places
	Furgg, 2445	Trockener Steg, 2932	487	2025	2800	6	7	2009	Garaventa	Télécabine à 8 places
	Furi, 1871	Riffelberg, 2582	711	2049	2400	6	7.5	2006	Garaventa	Télécabine à 8 places, station intermédiaire Schweigmatten (1840 mètres)

9 télésiège	Station de départ Lieu, m d'altitude	Station de montagne Lieu, m d'altitude	Diff. de niveau m	Longueur m	Capacité pers/h	m/s	Temps min	Année de construction	Manufacteur	Remarques
	Eisfluh, 2190	Sunnegga, 2277	87	378	827	2.3	6.5	2001	Von Rotz	Télésiège à 2 places, fixé
	Patrullarve, 1993	Blauherd, 2619	626	2075	2400	5	7	1989	Garaventa	Télésiège à 4 places, détachable
	Gant, 2230	Blauherd, 2576	378	955	1800	5	3.5	2016	Garaventa	Télésiège à 6 places, détachable
	Riffelberg, 2560	Gifhittli, 2935	375	1828	3200	5	6.2	2003	Leitner	Télésiège à 6 places, détachable avec capots
	Furgg, 2427	Sandiger Boden, 2786	359	1281	2400	5	4.5	1991	Städeli	Télésiège à 4 places, détachable avec capots
	Trockener Steg, 2913	Furggsattel, 3369	456	2512	2400	5	9	2003	Doppelmayr	Télésiège à 6 places, détachable avec capots
	Eja, 2035	Sunnegga, 2295	260	858	2000	5	2.8	2007	Leitner	Télésiège à 4 places, détachable
	Eja, 2035	Breitboden, 2430	395	1008	2000	5	3.3	2007	Leitner	Télésiège à 4 places, détachable
	Joscht, 2070	Hirli, 2769	699	2124	2000	6.00	6.0	2015	Leitner	Télésiège à 6 places, détachable avec capots

8 télési	Station de départ Lieu, m d'altitude	Station de montagne Lieu, m d'altitude	Diff. de niveau m	Longueur m	Capacité pers/h	m/s	Temps min	Année de construction	Manufacteur	Remarques
	Triftji, 2720	Rote Nase, 3254	534	1537	1060	3	8.3	1964	Garaventa	
	Gandegg, 2916	3246	330	2990	1100	3.5	14.2	2003	Von Roll	
	Testa 1, 3237	3462	225	1346	1000	3.2	6.5	2004	Von Roll	
	Plateau Rosa 1, 3429	3745	316	1413	1000	3.2	7.5	1980	Habegger	
	Plateau Rosa 2, 3429	3745	316	1389	1000	3.2	6.6	1991	Von Roll	
	Plateau Rosa 3, 3419	3512	93	668	1000	2.2	3.5	2005	Von Roll	seulement en été
	Grenzlift, 3820	3899	79	1070	1000	3.2	5.5	1980	Von Roll	seulement en été
	Plateau Breithorn, 3824	3899	75	1547	920	3.2	8	1980	Von Roll	seulement en été
<b>34 remontées</b>	<b>Total Zermatt Bergbahnen AG</b>		<b>14'512</b>	<b>56'584</b>	<b>56'817</b>					





